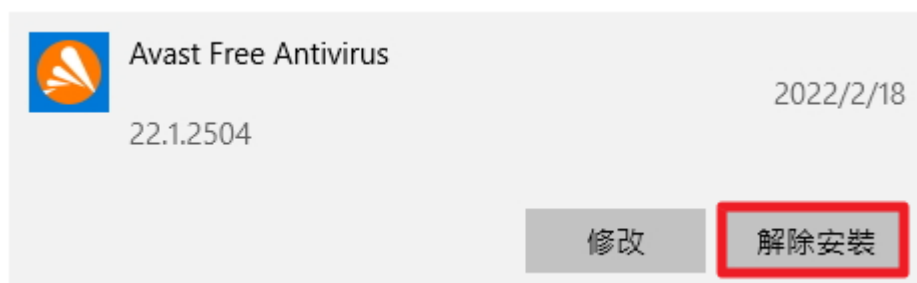
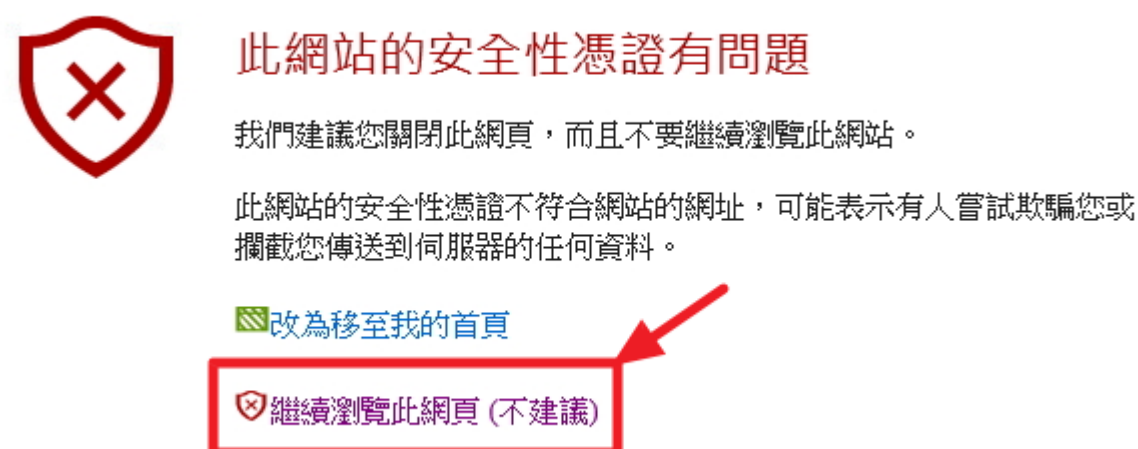


1. 移除舊有防毒軟體 (設定\應用程式->解除安裝程式)

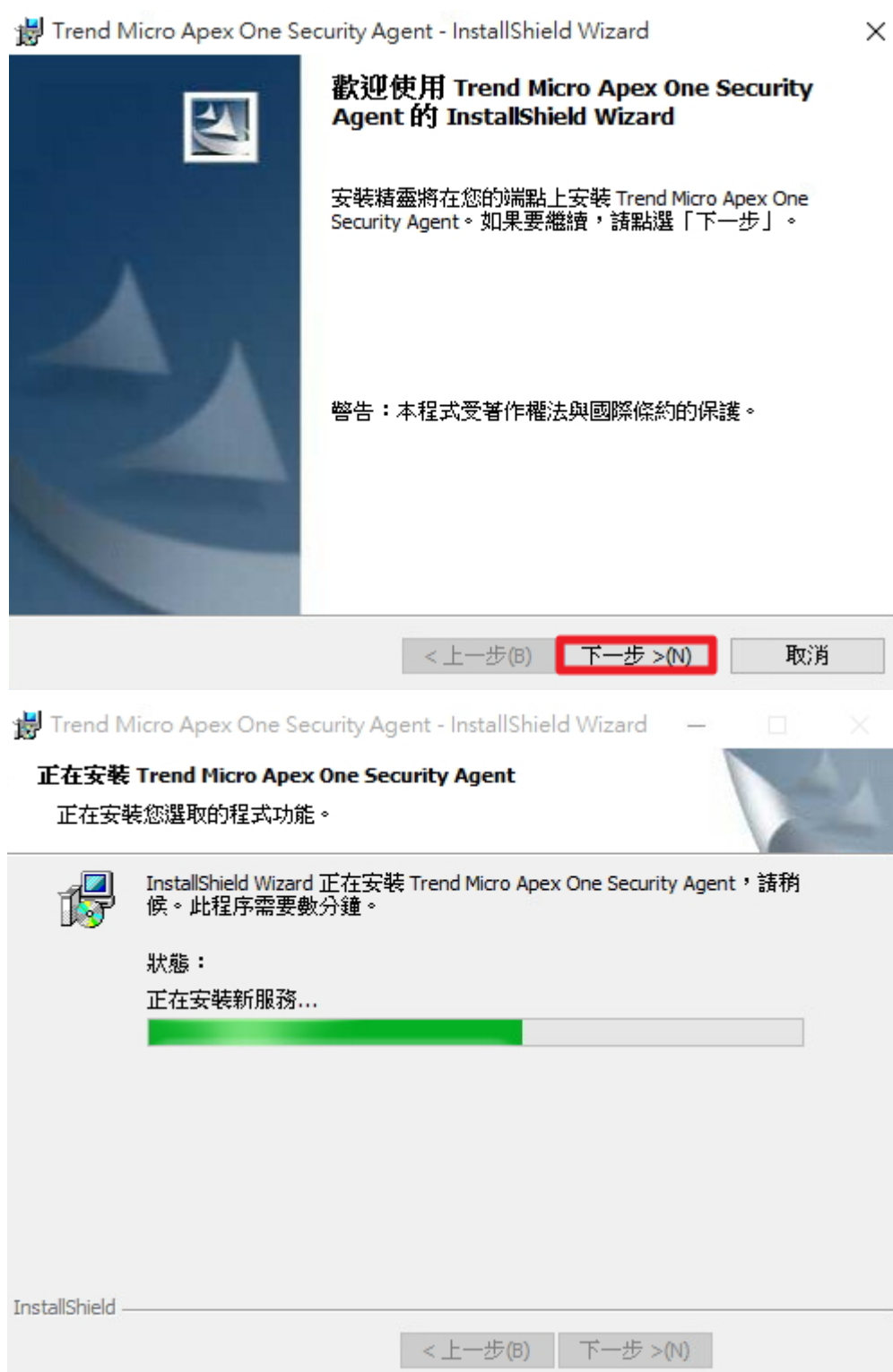


2. 依作業系統版本下載防毒軟體主程式

- a. 64位元: https://apexone.ntpu.edu.tw:4343/officescan/download/agent_cloud_x64.msi
- b. 32位元: https://apexone.ntpu.edu.tw:4343/officescan/download/agent_cloud_x86.msi
- c. 下載時若出現憑證提示, 請點選『繼續瀏覽網頁(不建議)』



3. 執行安裝





InstallShield Wizard 已完成

InstallShield Wizard 已成功安裝 Trend Micro Apex One Security Agent。請點選「結束」以結束精靈。

< 上一步(B) **結束(F)** 取消



重新啟動電腦

請重新啟動電腦以完成安裝或更新 Security Agent。

重新啟動 稍後重新啟動

